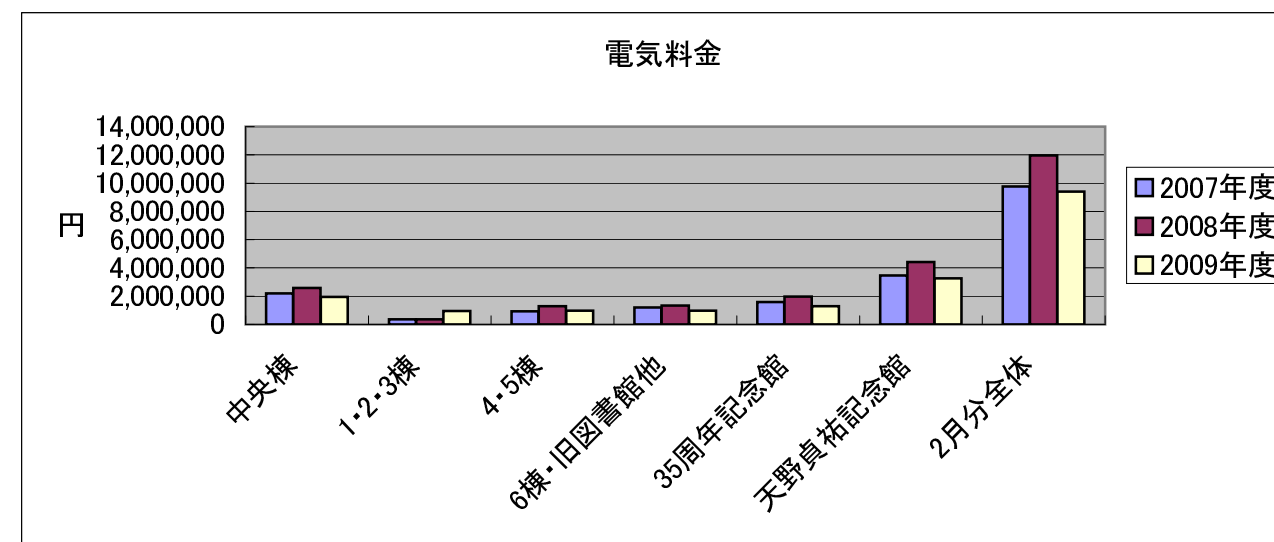


2月分電気料金・電気使用量（年度別）

2010年3月25日
施設管理課

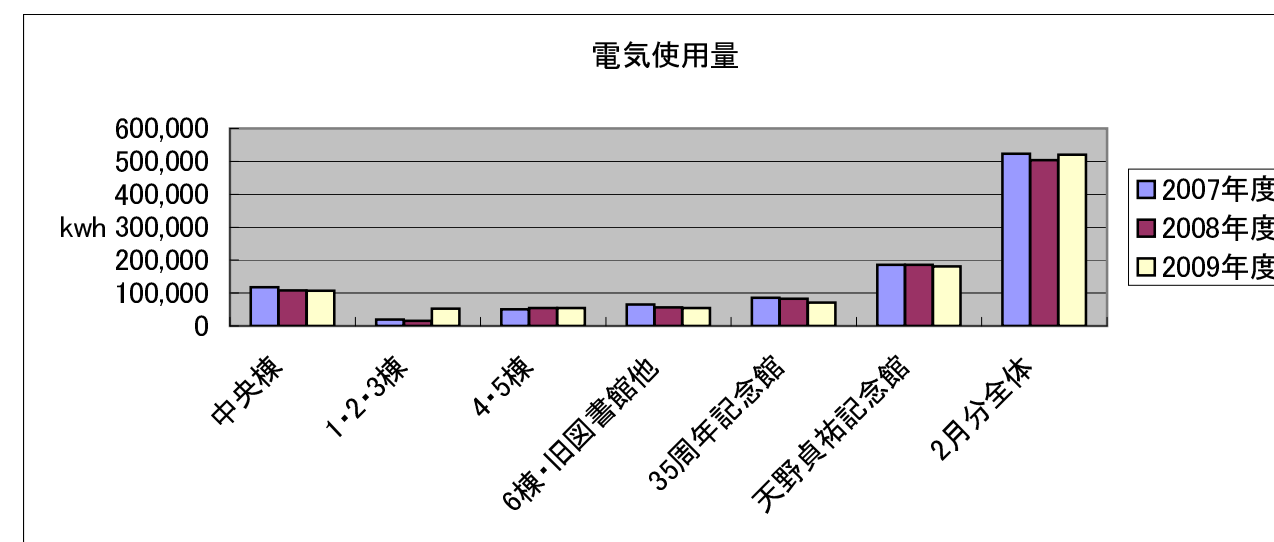
電気料金(円)

	2007年度	2008年度	2009年度	前年比
中央棟	2,202,622	2,574,269	1,940,852	75%
1・2・3棟	358,385	372,203	941,065	253%
4・5棟	940,031	1,294,454	980,153	76%
6棟・旧図書館他	1,210,001	1,336,443	982,935	74%
35周年記念館	1,590,584	1,972,347	1,289,675	65%
天野貞祐記念館	3,468,667	4,417,582	3,267,537	74%
2月分全体	9,770,291	11,967,299	9,402,217	79%



電気使用量 (Kwh)

	2007年度	2008年度	2009年度	前年比
中央棟	117,984	108,330	107,451	99%
1・2・3棟	19,197	15,663	52,100	333%
4・5棟	50,353	54,473	54,264	100%
6棟・旧図書館他	64,814	56,240	54,418	97%
35周年記念館	85,200	83,000	71,400	86%
天野貞祐記念館	185,800	185,900	180,900	97%
2月分全体	523,348	503,606	520,533	103%



2009年度 電気料金・電気使用量

	4月	5月	6月	7月	8月	9月	10月	11月	12月	1月	2月	3月	合計
電気料金(円)	11,006,115	9,419,976	10,979,586	11,167,234	9,598,317	9,467,742	9,817,632	10,089,370	10,364,514	8,951,317	9,402,217		110,264,020
電気使用量(Kwh)	585,884	608,529	714,835	740,101	552,918	577,853	682,510	680,347	650,072	629,455	520,533		6,943,037

2009年度 太陽光発電積算電力量

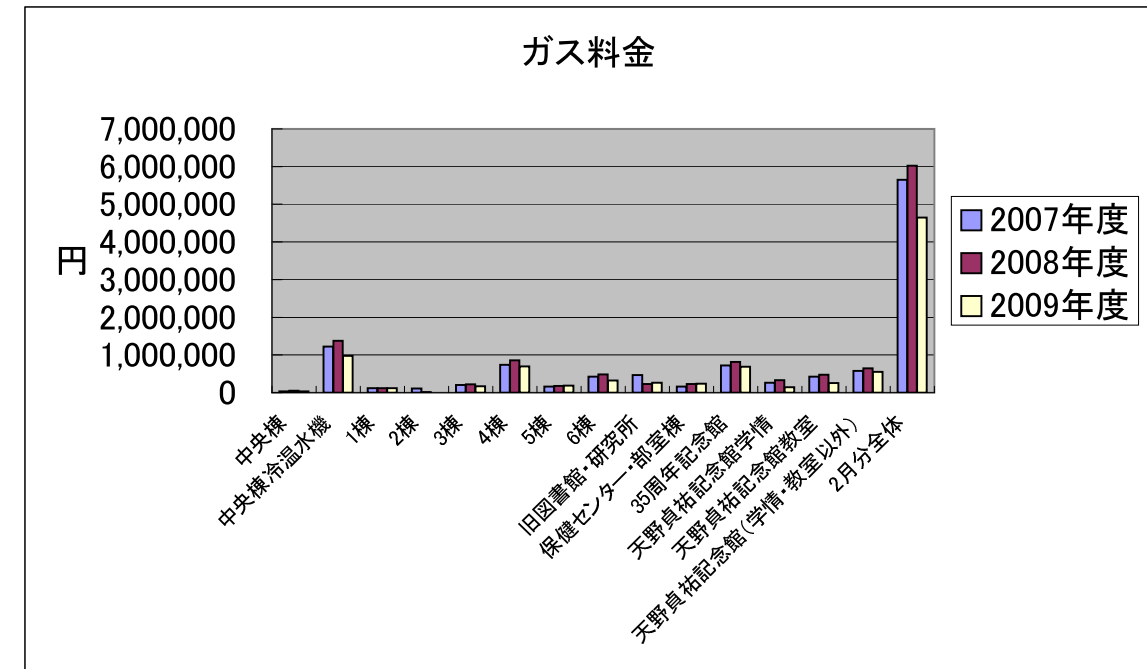
	4月	5月	6月	7月	8月	9月	10月	11月	12月	1月	2月	3月	合計
積算電力量(Kwh)	5,732	5,133	4,273	4,438	4,588	4,368	3,732	2,789	3,306	4,240	2,944		45,543
40W蛍光灯(何本分)	143,308	128,325	106,808	110,970	114,895	109,164	93,290	69,690	82,641	106,021	73,598		1,138,709

2月分ガス料金・ガス使用量(年度別)

2010年3月25日
施設管理課

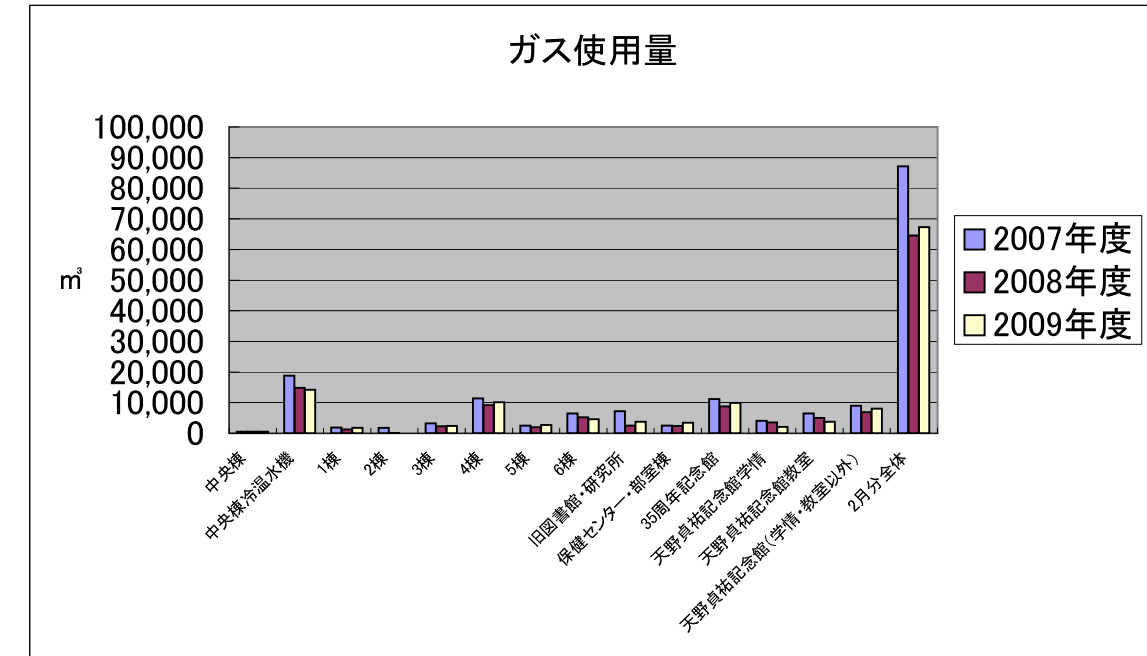
ガス料金(円)

	2007年度	2008年度	2009年度	前年度比
中央棟	36,789	51,015	37,454	73%
中央棟冷温水機	1,219,083	1,379,462	981,050	71%
1棟	120,535	119,657	121,621	102%
2棟	113,929	7,181	0	0%
3棟	207,585	216,745	168,403	78%
4棟	739,597	861,289	698,904	81%
5棟	163,607	180,838	186,301	103%
6棟	422,424	485,437	320,774	66%
旧図書館・研究所	468,992	233,532	262,590	112%
保健センター・部室棟	165,096	226,351	235,985	104%
35周年記念館	724,765	813,911	684,254	84%
天野貞祐記念館学情	262,703	327,728	143,250	44%
天野貞祐記念館教室	422,229	472,194	256,578	54%
天野貞祐記念館(学情・教室以外)	580,201	644,545	553,236	86%
2月分全体	5,647,535	6,019,885	4,650,399	77%



ガス使用量 (m³)

	2007年度	2008年度	2009年度	前年度比
中央棟	568	547	542	99%
中央棟冷温水機	18,822	14,791	14,197	96%
1棟	1,861	1,283	1,760	137%
2棟	1,759	77	0	0%
3棟	3,205	2,324	2,437	105%
4棟	11,419	9,235	10,114	110%
5棟	2,526	1,939	2,696	139%
6棟	6,522	5,205	4,642	89%
旧図書館・研究所	7,241	2,504	3,800	152%
保健センター・部室棟	2,549	2,427	3,415	141%
35周年記念館	11,190	8,727	9,902	113%
天野貞祐記念館学情	4,056	3,514	2,073	59%
天野貞祐記念館教室	6,519	5,063	3,713	73%
天野貞祐記念館(学情・教室以外)	8,958	6,911	8,006	116%
2月分全体	87,195	64,547	67,297	104%



2009年度 ガス料金・ガス使用量

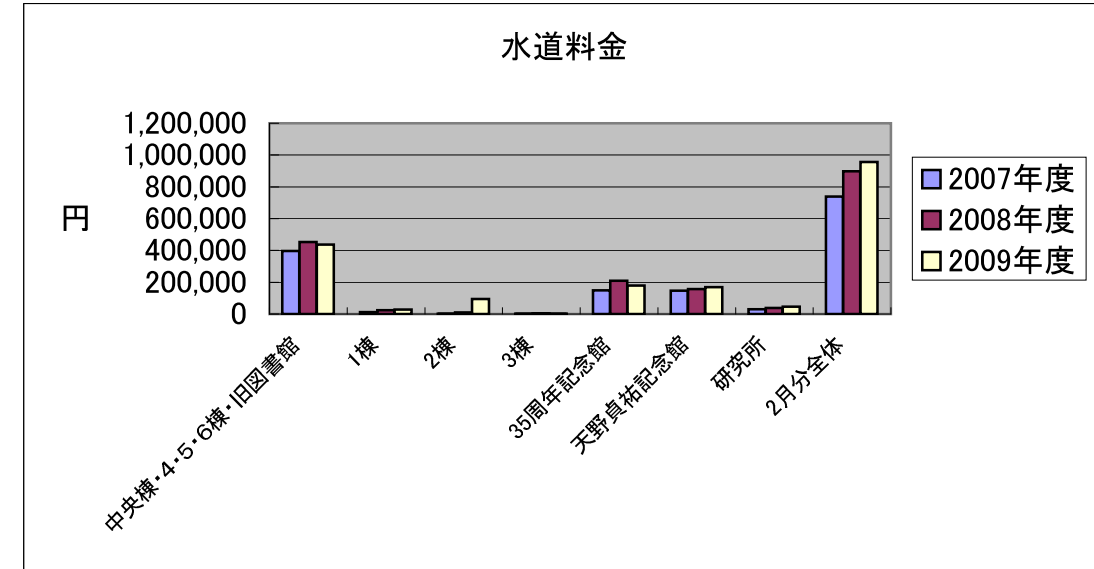
	4月	5月	6月	7月	8月	9月	10月	11月	12月	1月	2月	3月	合計
ガス料金(円)	2,558,329	3,378,058	4,740,388	6,839,200	4,094,772	3,218,995	2,262,813	3,102,672	4,316,505	5,549,116	4,650,399		44,711,247
ガス使用量(m³)	23,149	38,956	66,781	110,665	62,867	46,214	25,953	42,489	65,273	86,952	67,297		636,596

2月分水道料金・水道使用量（年度別）

2010年3月25日
施設管理課

水道料金(円)

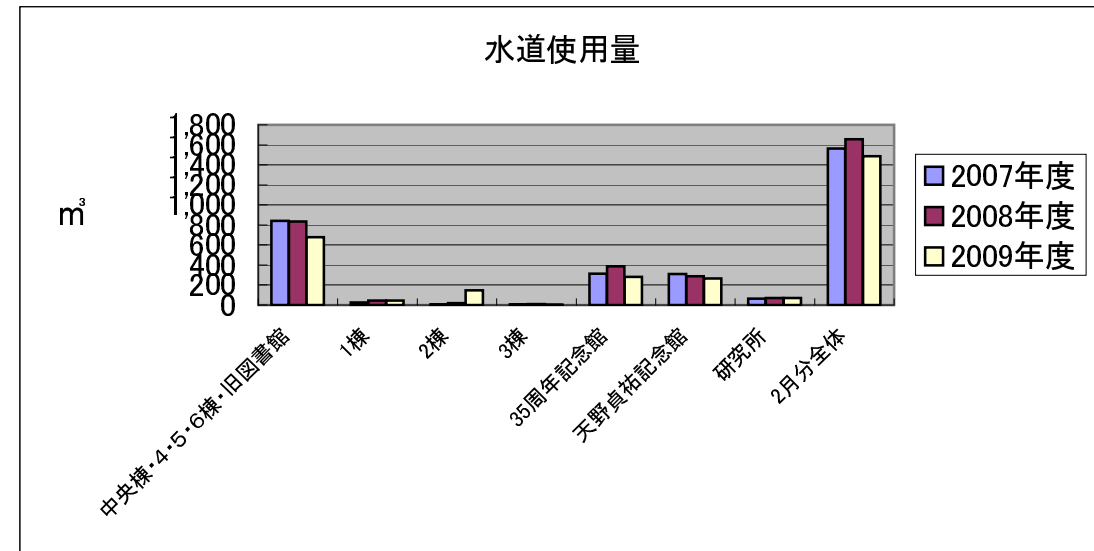
	2007年度	2008年度	2009年度	前年度比
中央棟・4・5・6棟・旧図書館	397,449	453,353	436,173	96%
1棟	11,801	24,403	28,950	119%
2棟	2,832	10,846	93,925	866%
3棟	2,360	4,338	2,573	59%
35周年記念館	148,217	209,323	180,130	86%
天野貞祐記念館	146,329	156,721	169,837	108%
研究所	29,738	38,502	45,676	119%
2月分全体	738,727	897,487	957,264	107%
※参考（下水道）	298,767	350,280		0%



2月分全体は1月12日～2月12日分

水道使用量 (m³)

	2007年度	2008年度	2009年度	前年度比
中央棟・4・5・6棟・旧図書館	842	836	678	81%
1棟	25	45	45	100%
2棟	6	20	146	730%
3棟	5	8	4	50%
35周年記念館	314	386	280	73%
天野貞祐記念館	310	289	264	91%
研究所	63	71	71	100%
2月分全体	1,565	1,655	1,488	90%
※参考（下水道）	2,659	3,105		0%
※参考（請求使用量）	1,735	2,113	2,174	103%



請求使用量は1月12日～2月12日分

2009年度 水道料金・水道使用量

	4月	5月	6月	7月	8月	9月	10月	11月	12月	1月	2月	3月	合計
水道料金(円)	1,023,067	1,356,967	1,642,263	1,515,895	1,332,880	989,944	1,117,620	1,164,244	1,156,837	856,170	957,264		13,113,151
水道使用量(m³)	3,299	3,168	3,691	3,332	2,252	2,209	2,834	2,542	2,425	2,079	1,488		29,319