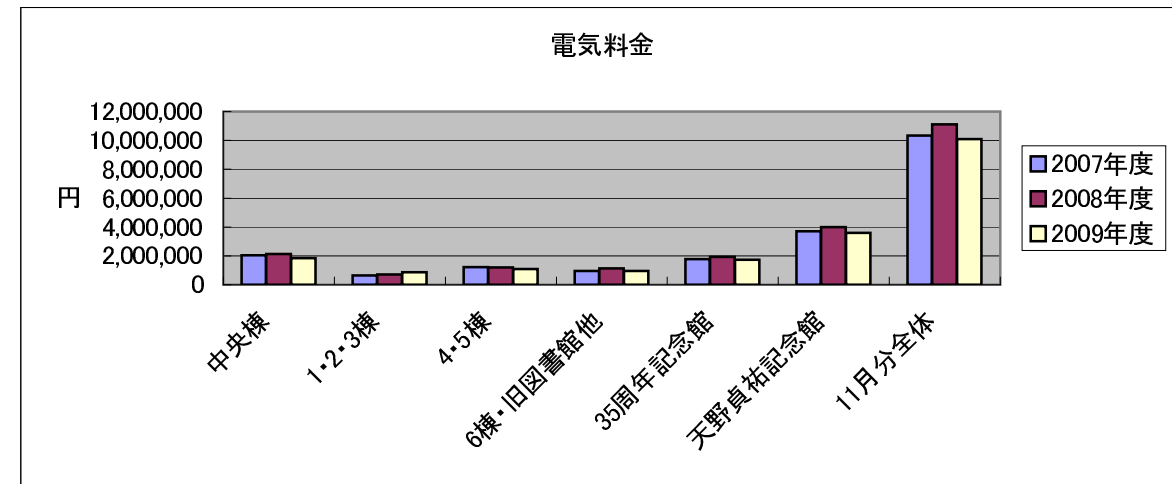


11月分電気料金・電気使用量（年度別）

2009年12月17日
施設管理課

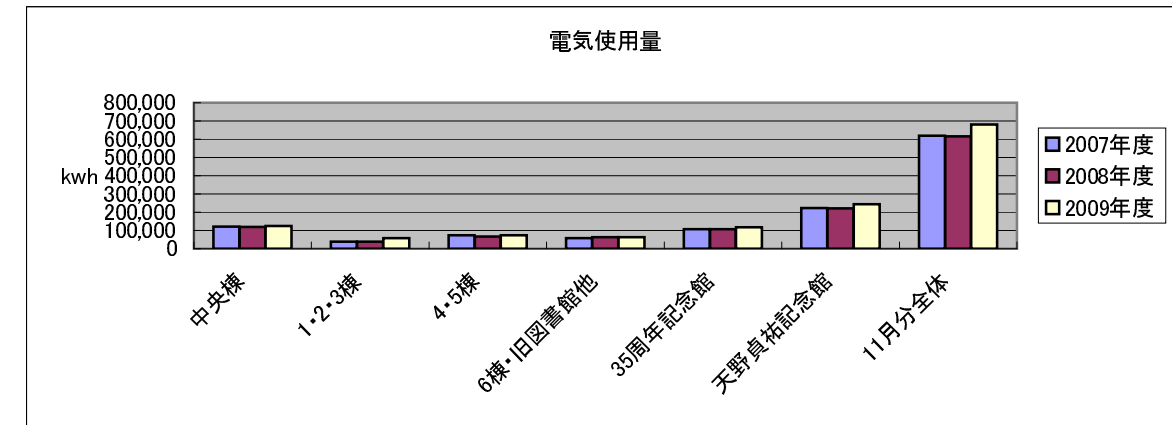
電気料金(円)

	2007年度	2008年度	2009年度	前年比
中央棟	2,038,009	2,137,789	1,843,767	86%
1・2・3棟	634,747	707,505	866,057	122%
4・5棟	1,221,227	1,199,954	1,095,977	91%
6棟・旧図書館他	962,436	1,141,284	944,862	83%
35周年記念館	1,777,212	1,918,959	1,735,080	90%
天野貞祐記念館	3,713,252	3,996,778	3,603,627	90%
11月分全体	10,346,882	11,102,269	10,089,370	91%



電気使用量 (Kwh)

	2007年度	2008年度	2009年度	前年比
中央棟	121,899	118,422	124,329	105%
1・2・3棟	37,966	39,192	58,400	149%
4・5棟	73,045	66,471	73,904	111%
6棟・旧図書館他	57,566	63,221	63,714	101%
35周年記念館	106,300	106,300	117,000	110%
天野貞祐記念館	222,100	221,400	243,000	110%
11月分全体	618,876	615,006	680,347	111%



2009年度 電気料金・電気使用量

	4月	5月	6月	7月	8月	9月	10月	11月	12月	1月	2月	3月	合計
電気料金(円)	11,006,115	9,419,976	10,979,586	11,167,234	9,598,317	9,467,742	9,817,632	10,089,370					81,545,972
電気使用量(Kwh)	585,884	608,529	714,835	740,101	552,918	577,853	682,510	680,347					5,142,977

2009年度 太陽光発電積算電力量

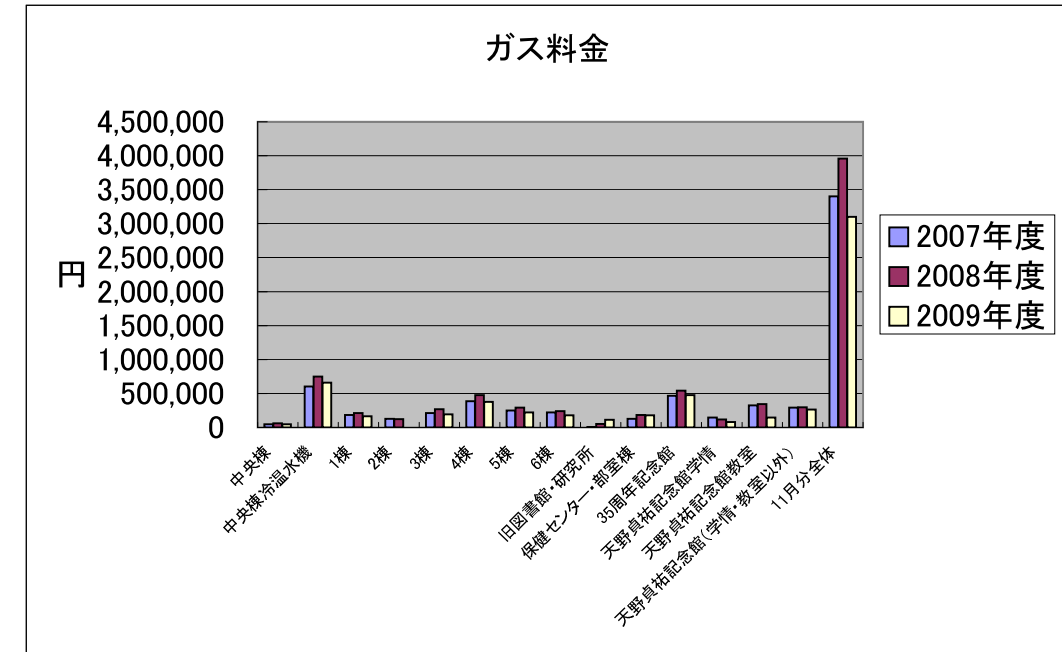
	4月	5月	6月	7月	8月	9月	10月	11月	12月	1月	2月	3月	合計
積算電力量(Kwh)	5,732	5,133	4,273	4,438	4,588	4,368	3,732	2,789					35,053
40W蛍光灯(何本分)	143,308	128,325	106,808	110,970	114,895	109,164	93,290	133,671					940,431

11月分ガス料金・ガス使用量(年度別)

2009年12月17日
施設管理課

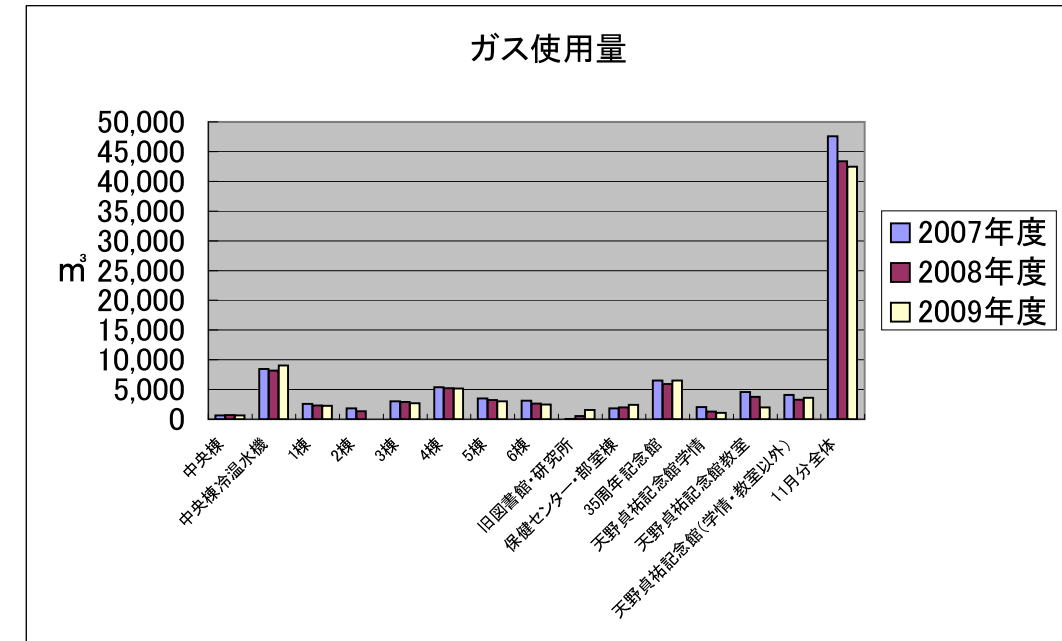
ガス料金(円)

	2007年度	2008年度	2009年度	前年度比
中央棟	45,938	62,190	47,319	76%
中央棟冷温水機	603,063	748,014	660,127	88%
1棟	183,323	212,832	164,667	77%
2棟	129,514	122,648	0	0%
3棟	214,306	266,907	195,409	73%
4棟	386,681	477,824	378,405	79%
5棟	251,157	292,713	219,653	75%
6棟	223,537	239,368	180,951	76%
旧図書館・研究所	5,080	49,606	115,011	232%
保健センター・部室棟	129,514	183,196	178,322	97%
35周年記念館	466,036	541,200	475,087	88%
天野貞祐記念館学情	146,186	116,903	78,062	67%
天野貞祐記念館教室	326,504	345,055	144,731	42%
天野貞祐記念館(学情・教室以外)	292,802	297,728	264,927	89%
11月分全体	3,403,641	3,956,184	3,102,672	78%



ガス使用量 (m³)

	2007年度	2008年度	2009年度	前年度比
中央棟	642	682	648	95%
中央棟冷温水機	8,428	8,203	9,040	110%
1棟	2,562	2,334	2,255	97%
2棟	1,810	1,345	0	0%
3棟	2,995	2,927	2,676	91%
4棟	5,404	5,240	5,182	99%
5棟	3,510	3,210	3,008	94%
6棟	3,124	2,625	2,478	94%
旧図書館・研究所	71	544	1,575	290%
保健センター・部室棟	1,810	2,009	2,442	122%
35周年記念館	6,513	5,935	6,506	110%
天野貞祐記念館学情	2,043	1,282	1,069	83%
天野貞祐記念館教室	4,563	3,784	1,982	52%
天野貞祐記念館(学情・教室以外)	4,092	3,265	3,628	111%
11月分全体	47,567	43,385	42,489	98%



2009年度 ガス料金・ガス使用量

	4月	5月	6月	7月	8月	9月	10月	11月	12月	1月	2月	3月	合計
ガス料金(円)	2,558,329	3,378,058	4,740,388	6,839,200	4,094,772	3,218,995	2,262,813	3,102,672					30,195,227
ガス使用量(m³)	23,149	38,956	66,781	110,665	62,867	46,214	25,953	42,489					417,074

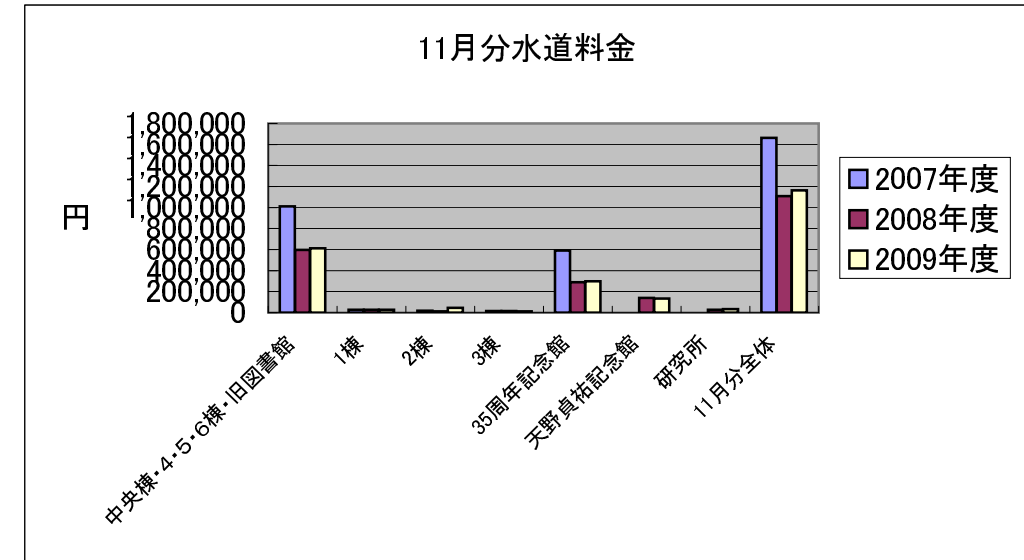
11月分水道料金・水道使用量（年度別）

2009年12月17日
施設管理課

水道料金(円)

	2007年度	2008年度	2009年度	前年度比
中央棟・4・5・6棟・旧図書館	1,009,935	596,124	610,976	102%
1棟	27,540	27,991	26,106	93%
2棟	18,510	13,121	46,716	356%
3棟	16,253	13,996	11,908	85%
35周年記念館	590,069	290,846	299,992	103%
天野貞祐記念館	0	139,081	133,737	96%
研究所	0	28,429	34,808	122%
11月分全体	1,662,307	1,109,587	1,164,244	105%
※参考（下水道）	374,419	518,679	566,443	109%

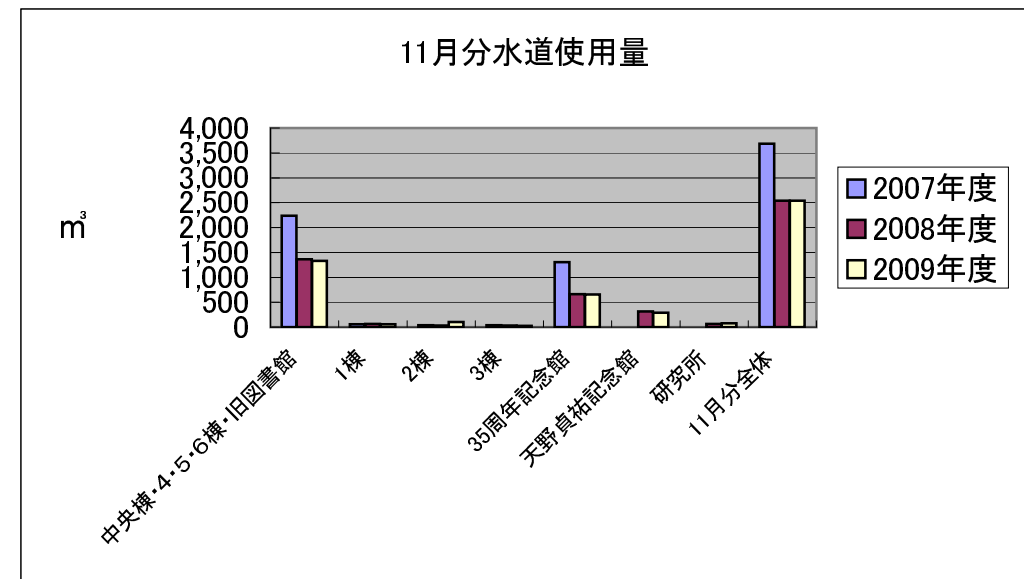
11月分全体は10月13日～11月12日分



水道使用量 (m³)

	2007年度	2008年度	2009年度	前年度比
中央棟・4・5・6棟・旧図書館	2,237	1,363	1,334	98%
1棟	61	64	57	89%
2棟	41	30	102	340%
3棟	36	32	26	81%
35周年記念館	1,307	665	655	98%
天野貞祐記念館	0	318	292	92%
研究所	0	65	76	117%
11月分全体	3,682	2,537	2,542	100%
※参考（下水道）	3,314	4,563	4,380	96%
※参考（請求使用量）	3,934	2,618	2,649	101%

請求使用量は10月13日～11月12日分



2009年度 水道料金・水道使用量

	4月	5月	6月	7月	8月	9月	10月	11月	12月	1月	2月	3月	合計
水道料金(円)	1,023,067	1,356,967	1,642,263	1,515,895	1,332,880	989,944	1,117,620	1,164,244					10,142,880
水道使用量(m³)	3,299	3,168	3,691	3,332	2,252	2,209	2,834	2,542					23,327