９月分電気料金・電気使用量（年度別）

2010年10月28日
施設事業課

電気料金（円）

	2008年度	2009年度	2010年度	前年度比
中央棟	2, 356, 743	1, 925, 783	2, 263, 418	118%
１棟･東棟･３棟	362, 320	442, 230	1, 384, 579	313%
４・５棟	1, 088, 735	909, 642	842, 877	93%
６棟･旧図書館他	845, 063	827, 491	904, 222	109%
35周年記念館	2, 286, 297	1, 930, 076	1, 890, 820	98%
天野貞祐記念館	4, 436, 406	3, 432, 520	4, 266, 831	124%
９月分全体	11, 375, 564	9, 467, 742	11, 552, 747	122%

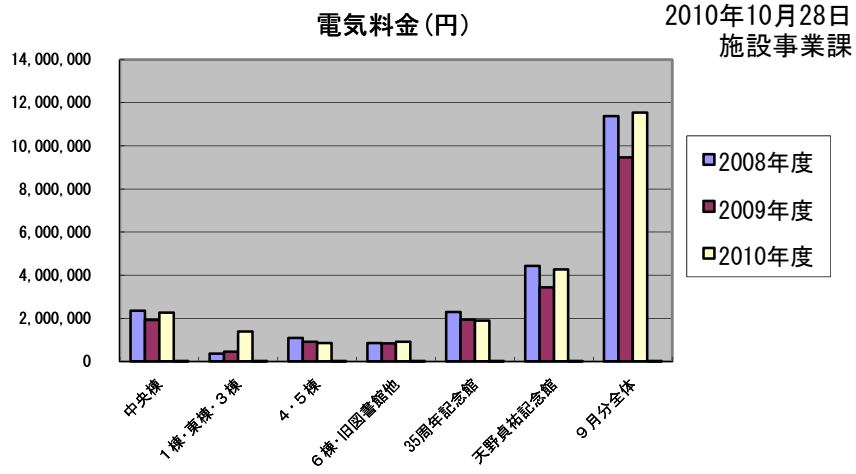

電気使用量（kWh）

	2008年度	2009年度	2010年度	前年度比
中央棟	114, 214	117, 538	126, 888	108%
１棟･東棟･３棟	17, 559	26, 991	77, 620	288%
４・５棟	52, 763	55, 519	47, 252	85%
６棟･旧図書館他	40, 954	50, 505	50, 691	100%
35周年記念館	110, 800	117, 800	106, 000	90%
天野貞祐記念館	215, 000	209, 500	239, 200	114%
９月分全体	551, 290	577, 853	647, 651	112%

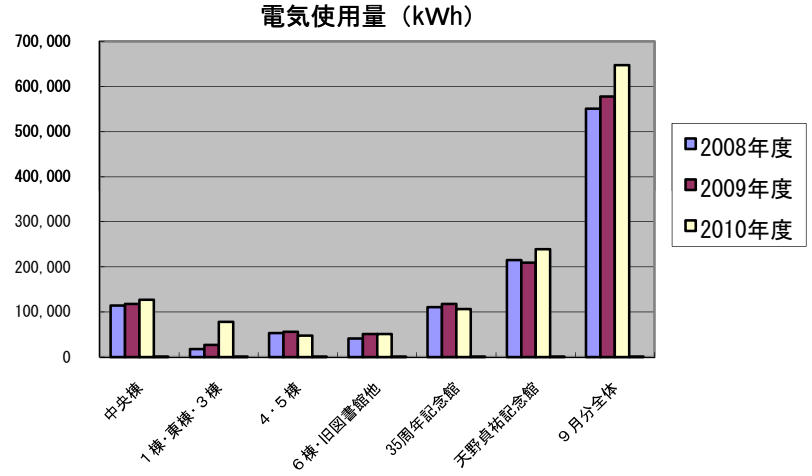

2010年度 電気料金・電気使用量

	4月	5月	6月	7月	8月	9月	10月	11月	12月	1月	2月	3月	合計
電気料金(円)	10,024,399	9,562,557	11,249,164	12,553,799	11,215,174	11,552,747							66, 157, 840
電気使用量(kWh)	631,427	602,430	737,840	812,476	629,637	647,651							4, 061, 461

2010年度 太陽光発電積算電力量(kWh)

	4月	5月	6月	7月	8月	9月	10月	11月	12月	1月	2月	3月	合計
天野貞祐記念館	4,627	6,057	5,597	5,364	5,716	4,330							31, 691
東棟	0	0	0	0	3,775	6,001							9, 776
合計	4,627	6,057	5,597	5,364	9,491	10,331							41, 467

９月分ガス料金・ガス使用量（年度別）

2010年10月28日
施設事業課

ガス料金（円）

	2008年度	2009年度	2010年度	前年度比
中央棟	34, 677	25, 772	29, 138	113%
中央棟冷温水機	595, 738	383, 237	657, 747	172%
１棟	89, 168	31, 693	65, 615	207%
東棟	63, 289	0	801, 474	–
３棟	125, 895	84, 003	0	–
４棟	549, 958	332, 180	611, 751	184%
５棟	254, 267	133, 806	102, 746	77%
６棟	323, 022	174, 205	244, 584	140%
旧図書館･研究所	6, 577	84, 351	244, 439	290%
部室棟	354, 453	245, 740	432, 346	176%
35周年記念館	1, 113, 752	888, 717	1, 204, 754	136%
天野貞祐記念館（図書館）	100, 613	24, 449	134, 572	550%
天野貞祐記念館(教室)	409, 628	159, 717	352, 707	221%
天野貞祐記念館(共用部)	849, 236	651, 127	688, 556	106%
９月分全体	4, 870, 273	3, 218, 995	5, 570, 427	173%

ガス料金（円）

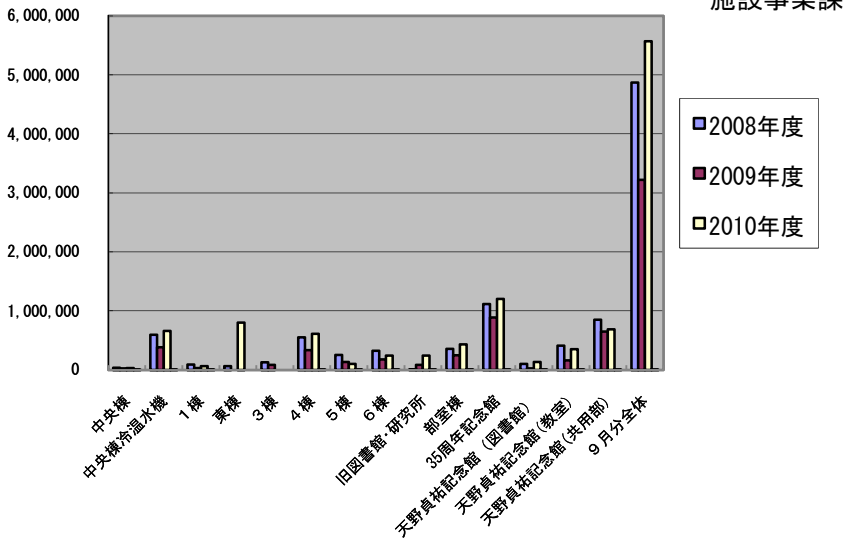

ガス使用量（㎥）

	2008年度	2009年度	2010年度	前年度比
中央棟	406	370	401	108%
中央棟冷温水機	6, 975	5, 502	9, 052	165%
１棟	1, 044	455	903	198%
東棟	741	0	11, 030	–
３棟	1, 474	1, 206	0	–
４棟	6, 439	4, 769	8, 419	177%
５棟	2, 977	1, 921	1, 414	74%
６棟	3, 782	2, 501	3, 366	135%
旧図書館･研究所	77	1, 211	3, 364	278%
部室棟	4, 150	3, 528	5, 950	169%
35周年記念館	13, 040	12, 759	16, 580	130%
天野貞祐記念館（図書館）	1, 178	351	1, 852	528%
天野貞祐記念館(教室)	4, 796	2, 293	4, 854	212%
天野貞祐記念館(共用部)	9, 943	9, 348	9, 476	101%
９月分全体	57, 022	46, 214	76, 661	166%

ガス使用量（㎥）

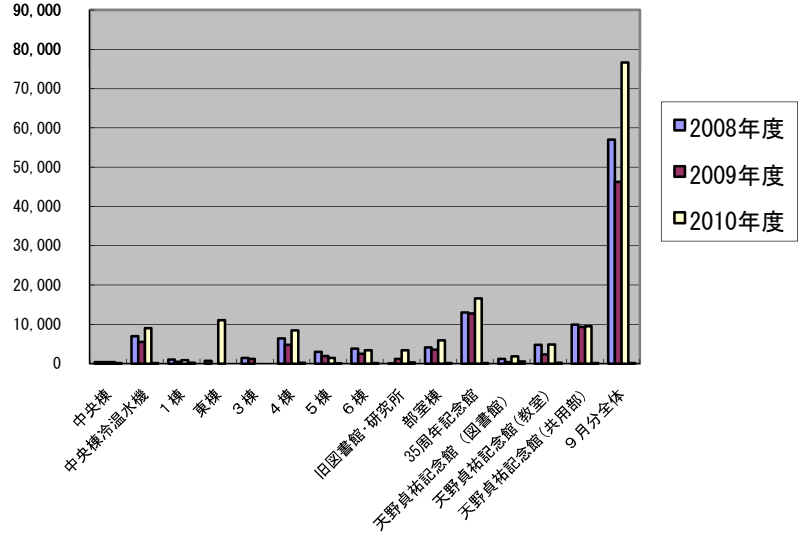

2010年度 ガス料金・ガス使用量

	4月	5月	6月	7月	8月	9月	10月	11月	12月	1月	2月	3月	合計
ガス料金(円)	3,255,916	2,426,752	5,383,205	8,807,578	7,348,572	5,570,427							32, 792, 450
ガス使用量(㎥)	41,796	23,010	75,726	132,197	107,341	76,661							456, 731

９月分水道料金・水道使用量（年度別）

2010年10月28日
施設事業課

水道料金（円）

	2008年度	2009年度	2010年度	前年度比
中央棟･4･5･6棟･旧図書館	394, 922	365, 683	311, 904	85%
１棟	22, 761	22, 407	10, 420	47%
東棟	3, 993	38, 092	37, 164	98%
３棟	3, 195	4, 930	0	－
35周年記念館	263, 947	325, 351	337, 954	104%
天野貞祐記念館	174, 900	190, 908	161, 162	84%
研究所	29, 150	42, 573	36, 122	85%
９月分全体	892, 867	989, 944	894, 726	90%
※参考(下水道)	307, 314	306, 306	707, 012	231%

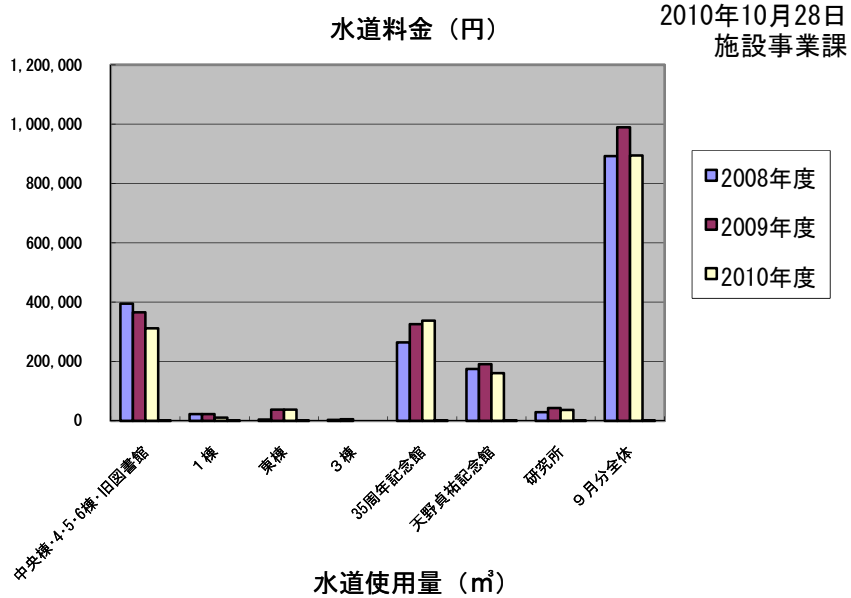

水道使用量（㎥）

	2008年度	2009年度	2010年度	前年度比
中央棟･4･5･6棟･旧図書館	989	816	898	110%
１棟	57	50	30	60%
東棟	10	85	107	126%
３棟	8	11	0	－
35周年記念館	661	726	973	134%
天野貞祐記念館	438	426	464	109%
研究所	73	95	104	109%
９月分全体	2, 236	2, 209	2, 576	117%
※参考(下水道)	2, 733	2, 398	5, 451	227%

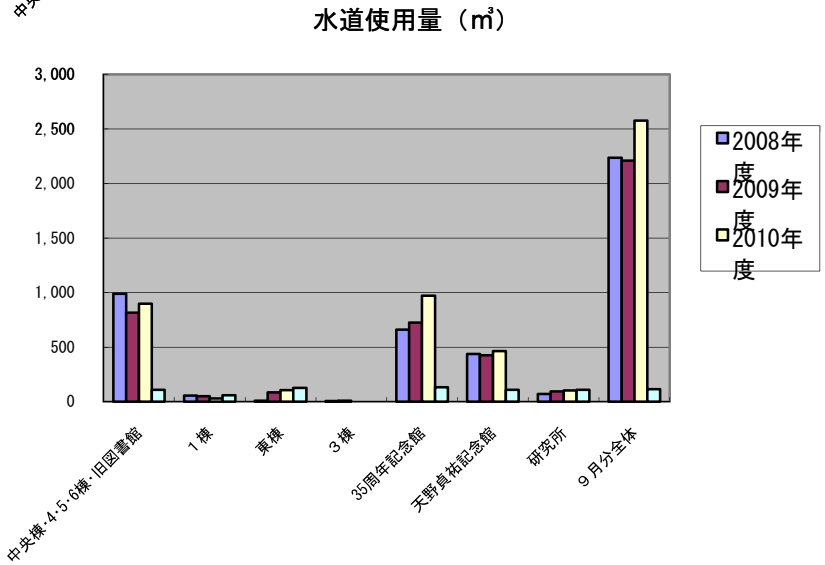

2010年度 水道料金・水道使用量

	4月	5月	6月	7月	8月	9月	10月	11月	12月	1月	2月	3月	合計
水道料金(円)	958,570	1,101,061	1,334,623	1,447,047	933,093	894,726							6, 669, 120
水道使用量(㎥)	2,727	2,633	3,352	3,388	2,708	2,576							17, 384